



**Hertz**<sup>®</sup>

# Cestování automobilem Hertz po USA a Kanadě

Váš průvodce Hertz na dovolené

## Jak kontaktovat Hertz

Kdekoliv se budete nacházet v Kanadě a v USA, můžete si být jisti, že Hertz servis je Vám k dispozici 24 hodin denně. Pro informace o následujících službách jednoduše zavolejte na níže uvedená čísla a nezapomeňte, že se jedná o čísla bezplatná (pouze při volání z USA nebo Kanady).

### Bezplatná telefonní čísla Hertz:

#### V USA

**1 800 654 3131**

24 hodinový servis

- Rezervace
- Hertz #1 Club Gold přihlášky
- Mobilní telefony
- Vícejazyčné služby\*
- Asistence pro tělesně postižené zákazníky\*
- Zahrádky na lyže/zimní výbava
- Doplnující vybavení (zahrnuje dětské sedačky, ruční řízení)
- Automobily a ostatní preference zákazníka
- Informace o pobočkách Hertz

\*Pouze v USA

nebo navštivte naše webové stránky na adrese

**www.hertz.com**

nebo

**www.hertz-europe.com**

#### V Kanadě

**1 800 263 0600**

24 hodinový servis

#### V Quebecu (francouzsky)

**1 800 263 0678**

#### Silniční asistenční služba

**1 800 654 5060**

(v USA a Kanadě)

24 hodinový servis

#### Telefonní zařízení pro neslyšící

#### zákazníky nebo zákazníky

#### s poškozeným sluchem

**1 800 654 2280**

(Pouze v USA)

24 hodinový servis

## Obsah

### Služby a servis Hertz

Vítejte u Hertz	4
Vícejazyčný servis	5
Navigační systém Hertz Neverlost®	6
Vozový park	8
Rezervace	10
Vysvětlení poplatků	11
Nájemní smlouva Hertz	12
Vrácení automobilu Hertz	14

### Řízení automobilu v USA a Kanadě

Ovládání automobilu (automatická převodovka)	16
Na silnici	20
Silniční systém	22
Vzdálenosti	23
Dopravní značky v USA	26
Dopravní značky v Kanadě	28
Pro případ nehody	31



## Služby a servis Hertz

### Vítejte u Hertz

Půjčte si automobil u Hertz a poznejte, proč jsme nejlepší světovou půjčovnou automobilů.

Úroveň služeb Hertz poznáte ihned po příjezdu. Na mnoha letištích se potkáte se zástupcem zákaznického servisu ještě než dorazíte k naší přepážce a tento dojem Vás bude provázet po celou dobu Vaší dovolené. Naše flotila, úroveň služeb a zajištění si s ničím nezadá.

Všechny naše vozy jsou nejnovější modely s klimatizací, rádiem a automatickou převodkou.



Vychutnejte si tedy všechny speciální služby, které Hertz nabízí. Jejich popis naleznete na následujících stránkách.

Hertz je pyšný na dosažení a udržení dokonalé úrovně svých služeb, promyšlených tak, aby Vaše dovolená v USA byla nezapomenutelným zážitkem.

### Vícejazyčný servis (dostupný v USA)



V případě, že potřebujete okamžitou pomoc, Hertz nabízí tuto unikátní službu. Rezervační středisko Hertz je vybaveno tak, že nabízí radu a pomoc ve francouzštině, němčině, italštině, japonštině, španělštině, angličtině a v korejštině.

Další možností je spojení s AT and T jazykovou linkou, která nabízí simultánní tlumočení po telefonu ve 140 světových jazycích.

Stačí pouze vytočit naše bezplatné číslo 1 800 654 3131 a vyžádat si službu Multi-Lingual. Ať jste kdekoliv v USA, dostane se Vám pomoci ve Vašem jazyce.

Když řídíte automobil Hertz,  
kde se právě nacházíte, díky počítačem

Počítačem zpracované instrukce na cestu jsou k dispozici na více než 110 letištních a městských přepážkách díky snadno ovladatelným touch-screen terminálům. Klient si jednoduše vybere ze stovek místních destinací a okamžitě obdrží počítačový výtisk nejvhodnější trasy se všemi orientačními údaji včetně celkového počtu ujetých kilometrů a předpokládané doby na cestu.

Tyto instrukce jsou klientům k dispozici v 6 jazycích – angličtině, francouzštině, němčině, italštině, japonštině a španělštině.



máte vždy dokonalou představu,  
zpracovávanému itineráři cesty

### **NeverLost navigační systém**

Zákazníci Hertz si též mohou vychutnat výhody a bezpečnost cestování s navigačním a informačním systémem NeverLost, který využívá Global Positioning Satellite (GPS) systém udávající Vaši okamžitou polohu. Je to, jako když sedíte v automobilu s vlastním zkušeným navigátorem. NeverLost systém Vás umí navést odbočku za odbočkou na jakoukoliv dálnici, letiště, do jakékoliv restaurace, hotelu, nemocnice stejně tak na jakoukoliv udanou privátní adresu.

Neverlost může být vyžádán u většiny skupin při rezervaci. Za Neverlost je účtován poplatek.



# Hertz se může pyšnit kvalitou a technickým stavem svého vozového parku.

Všechny automobily Hertz mají:

- Automatickou převodovku
- Klimatizaci (všechny skupiny vyjma skupiny A v Kanadě)
- Posilovač brzd
- Tónovaná skla
- Posilovač řízení
- Denní/noční zpětné zrcátka
- AM/FM radio s přehrávačem

**KLÍČ** Symboly pro pohodlnou jízdu

- Počet cestujících pro pohodlnou jízdu
- Maximální počet cestujících
- Dítě
- Velký kufřík (zavazadla)
- Malý kufřík (zavazadla)
- Počet dveří
- Hatchback
- Sedan

Group F - Ford Mondeo 2.0 LX (Auto) I D A N

Comfortable  
Maximum

Standardní charakteristické označování vozidla

Třída	Typ
M	Mini
E	Economy
C	Compact
I	Intermediate
S	Standard
F	Full Size
P	Premium
L	Luxury
X	Special
2	2 Door Car
4	4/5 Door Car
W	Wagon
V	Van
L	Limousine
S	Sports
T	Convertible
F	4 Wheel Drive
P	Pickup
A	All Terrain
X	Special

Převodovka	Klimatizace
A	Automatická
M	Manuální
R	Ano
N	Ne

Třída Typ Přev. Klima-  
dovka Iizace

I D A N

Standardní charakteristické označování vozidla pro rezervaci systémy se skládá ze 4 písmen. Každá pozice ve 4 místném kódu udává a definuje charakteristiku automobilu. Při použití rozšířeného označování lze dosáhnout až počtu 500 různých typů automobilů.

Group F - Ford Taurus (Auto) F C A R

Comfortable  
Maximum

Group D - Ford Mustang Coupe S C A R

Comfortable  
Maximum

Group G - Mercury Grand Marquis (Auto) P C A R

Comfortable  
Maximum

Group I - Lincoln Town Car (Auto) L C A R

Comfortable  
Maximum

Group L - Ford Explorer (Auto) S F A R

Comfortable  
Maximum

Group R - Ford Windstar (Auto) M V A R

Comfortable  
Maximum

Group B - Ford Focus C C A R

Comfortable  
Maximum

Group C - Mazda 626 I C A R

Comfortable  
Maximum

Group T - Ford Expedition (Auto) F F A R

Comfortable  
Maximum

Group U - Ford Mustang (Auto) S T A R

Comfortable  
Maximum

## Rezervace

Zajistěte si rezervaci Hertz automobilu současně s letenkou u Vašeho agenta či zavolejte rezervační centrum Hertz. Rezervaci můžete provést také na internetové stránce

**[www.hertz.cz](http://www.hertz.cz)**

nebo

**[www.hertz-europe.com](http://www.hertz-europe.com)**

Rezervovat automobil je velmi jednoduché, ale několik věcí musíte mít na paměti:

**1** Při pronájmu automobilu Hertz v Americe musíte na pobočce předložit platný národní a mezinárodní řidičský průkaz a pas. Na některé rezervace platí věkové omezení. Pro více informací kontaktujte svého agenta nebo Hertz rezervační centrum ještě před odjezdem.

**2** Rezervace jsou potvrzovány vždy pouze na vybranou kategorii. Nelze garantovat určitý specifický model vozu, ale vždy se snažíme vyhovět přání zákazníka.

**3** Ujistěte se, zda máte všechny potřebné dokumenty k pronájmu včetně rezervačního čísla, aby se předešlo případným nedorozuměním a zpoždění při začátku pronájmu.



## Vysvětlení poplatků

### Záloha

V případě, že hodláte platit v hotovosti či cestovním šekem (pouze pro vybrané programy), budete požádáni o složení zálohy. V případě, že předložíte platnou kreditní kartu, bude sejmout otisk karty a bude provedena autorizace namísto zálohy v hotovosti.

### Daně

Stejně tak jako ve většině evropských zemí, liší se výše daně v USA a Kanadě, stát od státu, dokonce od města k městu. Proto jsou všechny ceny uváděny bez daně. Toto je v USA a Kanadě obvyklé a vztahuje se na většinu zboží a služeb. Rozpětí daní se pohybuje mezi 3% až 17%.

### Poplatky za benzín

Vozy Hertz jsou vždy pronajímány s plnou nádrží paliva, a proto je vyžadováno, aby byla nádrž plná i při návratu vozu. Hertz však nabízí speciální službu FPO (Fuel Purchase Option), která se dá zakoupit při pronájmu a umožňuje návrat vozidla bez plné nádrže, bez dalšího poplatku. Tato služba Vám ušetří čas a peníze a vyhnete se tankování paliva bezprostředně před návratem vozu. V případě, že nevyu-

žijete tuto službu a nevrátíte vozidlo s plnou nádrží, bude Vám naúčtován poplatek za dodatečné tankování.

### Ostatní poplatky

Na některých místech v USA se můžete setkat s dalším příplatkem, který se dle zákona vztahuje na všechny pronájmy. Dle lokality může být tento příplatek za den či za pronájem.

# Vaše Nájemní smlouva Hertz

(Datum pronajmu-čas-misto) → (Datum návratu-čas-misto) → (Funkce, ze které byl dokument vytvářen)

(RR# - číslo nájemní smlouvy) → (Ve vlastnictví oblasti/číslo vozu) → (PG 1-of-3 /počet stran smlouvy) → (Tisk/číslo výřezku)

**Hertz** exactly.

RR 190113464 WALTER ABBOTT  
RENTED 08/21/98 09:47 AT SAN FRANCISCO A/P

VEH01286/3345394 PG 1 OF 3 #02 RT  
0124115

YOU ARE REQUESTED TO RETURN ON 08/27/98 AT 08:00 TO SAN FRANCISCO A/P  
YOUR CHARGES WILL BE 1WK AT RATES SHOWN BELOW.  
IF YOU DO NOT RETURN WHEN AND WHERE REQUIRED, HIGHER RATES AND/OR SERVICE CHARGE WILL APPLY.

RATE PLAN	ARFV	D	DISCOUNT	ADDITIONAL CHARGES (T)
\$292.10 PER WEEK	WITH ALL MILES FREE	25.00	10%	CHILD SEATS 1 \$ 4.50 DY \$ 27.00 WK \$75.00 RPL EACH
\$ 59.42 PER EX DY	VOUCHER	50.00		SM RACKS \$ 7.00 DY \$ 49.00 WK \$80.00 RPL
\$ 19.00 PER EX DY AHR	DISCOUNT	90.00		EXCESS MILEAGE CHG \$ 10.00 DY \$ 70.00 WK
	MISC ADJUSTMENTS	4.50		NURBST \$ 15.00 DY \$ 25.00 WK
				UPGRADE CHG \$10.00 DY \$ 3.50 EX HR

**SE TOWNCAR ML ROCH LIC CA JMKSR22 MILES OUT CLS XI STALL 045**

YOU AGREE TO ACCEPT FUEL PURCHASE OPTION (FPO) AT \$22.81 PER RENTAL. NO CREDIT FOR FUEL IN CAR AT RETURN (T)

YOU AGREE TO ADDITIONAL CHARGES FOR AN UPGRADED VEHICLE AT \$10.00 DY / \$3.50 EX HR (T)

YOU AGREE TO A VEHICLE EQUIPPED WITH A NEVERLOST/NAVIGATIONAL SYSTEM FOR \$5.00 DY / \$25.00 WK.

**YOU AGREE TO OPTIONAL SERVICES OF:**

LTDV DECLINED (5) OTHER FEES AND ASSESSMENTS: \$1.00 PER DAY.  
LIS ACCEPTED AT \$8.95 PER DAY TAX RATE IS 8.250% APPLIES TO ALL CHARGES MARKED (T)  
PAL/PEC ACCEPTED AT \$4.95 PER DAY

- 1 Cena a tarifní plán
- 2 Úpravy poplatků. Zahnují slevy, speciální nabídky, certifikáty, zálohy, hodnota vouchera.
- 3 Dodatečné poplatky. Zahnují poplatky za volitelné služby, dětské sedáčky, zahrádky na lyže, navigační systém. Neverlost, poplatky za věkový rozdíl.
- 4 Informace o vozidle. Zahnuje informace o vozidle, o volitelné službě předplaceného benzínu (FPO/FSC), Poplatky za vyšší kategorii či navigační systém. Neverlost se uvádějí jako rekapitulace z bodu 3.
- 5 Další volitelné služby
- 6 Ostatní částky a zdanění. Zahnují vyšší daně a další poplatky platné na určitých Hertz pobočkách, včetně letištních/horlových poplatků, městských/státních příplatků a licenčních poplatků za vozidlo.

**Hertz** exactly.

RR 190251154 PATRICIA ADAMS  
RENTED: 08/21/98 15:19 AT ORLANDO A/P

VEH01286/3302015 PG 2 OF 3 #01 RT  
0132416

PAID BY: AMX XXXXXXXXXXXXX2118 AUTH \$ 163.0022 \$1,247,238.89  
FF: AA D9R2706 7.5% FED. EXCISE TAX APPLIES ON FT MILES EARNED.

1 NO ADDITIONAL AUTHORISED OPERATORS WITHOUT HERTZ PRIOR WRITTEN APPROVAL.  
I CERTIFY MY ARRIVAL BY PLANE WITHIN THE PAST 48 HOURS AND USE OF THE HERTZ BUS.

CDP 00005-2 YOU REPRESENT THAT YOU ARE SPECIFICALLY AUTHORISED TO RECEIVE THE BENEFITS EXTENDED TO EMPLOYEES/MEMBERS OF CAL STATE AUTO ASSN

HANDLING. THIS VEHICLE MAY HANDLE DIFFERENTLY FROM PASSENGER CARS YOU ARE USED TO. IF YOU ARE NOT FAMILIAR WITH DRIVING THIS TYPE OF VEHICLE USE EXTRA CARE IN DRIVING IT SAFELY. IT IS ESPECIALLY IMPORTANT TO AVOID ABRUPT TURNS AND TAKING CURVES AT TOO HIGH A SPEED.

PASSENGER CAPACITY - THE PASSENGER CAPACITY OF THIS VEHICLE IS DETERMINED BY THE NUMBER OF SEATBELTS AND, BY LAW, MUST NOT BE EXCEEDED, WHILE IN THE VEHICLE. PLEASE FASTEN YOUR SEATBELT. IT SAVES LIVES AND IT'S THE LAW. SHOULD YOU REQUIRE A LARGER VEHICLE, PLEASE CHECK AT THE COUNTER FOR AVAILABILITY.

RES: JA0680645462 RATE PLAN: MCLC RATE CLASS: C PREPARED BY: 3846/FLORL 16 VCHR: 2121231231211 2213212121212312

3

- 1 Frequent Traveller/Informace o členství ve věrnostních programech Frequent Flyer.
- 2 Zákaznické číslo u fremních zákazníků, které opravňuje k čerpání smluvních výhod.
- 3 Informace o rezervaci. Číslo rezervace, tarif, kategorie vozu, informace o cestovní kanceláři, o vouchetu, ID o pobočce.

# Vrácení vozu Hertz

## Servis Hertz při vrácení vozu

1. Při příjezdu sledujte směrovky „Hertz Car Return“
2. Zaparkujte vozidlo a zanechte klíče v zapalování
3. Poznamenejte si na nájemní smlouvu datum a čas vrácení, stav tachometru a stav palivové nádrže
4. Opět následujte směrovky „Hertz Return“
5. Předejte záznam o pronájmu pracovníkovi pobočky a obdržíte kopii záznamu (viz. strana 15)
6. Nastupte do Shuttle autobusu Hertz směrem na terminal (v případě, že v této lokalitě funguje)
7. Sdělte řidiči autobusu název letecké společnosti, se kterou odlétáte
8. Budete vysazeni před příslušným terminálem



WALTER ABBOTT

RR 190113464 #01RT

VEH 01298/3345394 CLS XI 98 NTWX LIC: CA3WKS622

FUEL OUT: 8/8 MILES OUT: 1000

#1: 30132522

CDP: 00032

FF: AA D9R2708

7.5% FED EXCISE TAX APPLIES ON FF MILES EARNED

RES:A400144EBC5

PREPARED BY: 3946/CASF015

THIS IS YOUR STATED RETURN

RETURN: 08/27/98 08:00 @ SAN FRANCISCO A/P

RENTED: 08/21/98 09:47 @ SAN FRANCISCO A/P

PLAN OUT: AAPW

(T) RATE CLASS: D

\$292.10 PER WEEK

WITH ALL MILES FREE

\$ 58.42 PER EX DY

\$ 20.00 PER EX HR

\$ 19.00 PER XDY XHR

VEHICLE UPGRADE

\$10/DY 3.50/HR

ADDITIONAL CHARGES

(T)

CHILD SEAT 1.

\$ 4.50 DY/

\$ 27.00 WK

\$75.00 RPL EA

SKIRACK

\$ 7.00 DY

\$ 49.00 WK

\$80.00 RPL

UNDERAGE CHG

\$15.00 DY

\$106.00 WK

NVRLST

\$ 5.00 DY

\$ 25.00 WK

DISCOUNT 10%

CONCESSION FEE RECOVERY 10.00%

LDW DECLINED

LIS ACCEPTED @ \$

5.00 DAY

PAI PEC ACCEPTED @ \$

2.00 DAY

FPO ACCEPTED

(T)

\$

22.61

TAX 8.250%

VEH LIC FEE

\$ 1.80 DAY

MISCELLANEOUS ADJUSTMENTS

\$

4.50

RENT FP AMX XXXXXXXXXXXX2118

**Hertz**

Hertz Express Return Information

### HERTZ EXPRESS RETURN

IF USING EXPRESS RETURN, PLEASE COMPLETE THE FOLLOWING INFORMATION AND DEPOSIT THIS CARD IN THE EXPRESS RETURN BOX. A DETAILED COPY OF YOUR RENTAL CHARGES WILL BE MAILED TO YOU PROMPTLY.

RETURN DATE: \_\_\_\_\_ RETURN TIME: \_\_\_\_\_ AM  
PM

RETURN MILEAGE: \_\_\_\_\_

\_\_\_\_\_ I did NOT buy gas.

\_\_\_\_\_ I DID buy gas and the fuel gauge level is: (Circle One)

E 1/8 1/4 3/8 1/2 5/8 3/4 7/8 F

RETURN LOCATION COPY - NOT VALID FOR RENTAL

## Cestování v USA a Kanadě

### Jak ovládat Váš vůz



#### Automatická převodovka

Způsob řízení se bude lišit dle typu vozidla. Poloha řadicí páky se též bude lišit podle toho, zda ve voze bude sloupková či konzolová řadicí páka. Konzolová řadicí páka má palcovou pojistku, která musí být stlačena, aby bylo možné s pákou pohybovat.

Palcová pojistka

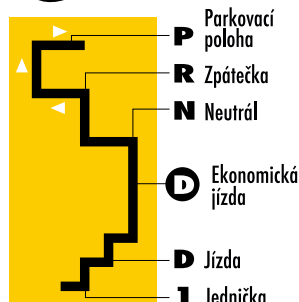



#### Použití řadicí páky

Když je vozidlo v klidu, řadicí páka by měla být v pozici „P“ (Parkovací poloha). U některých řadicích pák musí být klíček v zapalování otočen do pohotovostní polohy „ON“, aby mohla být přerazena z polohy „P“. Páka musí být opět v pozici „P“, aby bylo možné vytáhnout klíček ze zapalování. Nepoužívejte pozici „P“ místo ruční brzdy.

Při parkování vozidla vždy zatáhněte ruční brzdou a páku zařadte do pozice „P“.

**Upozornění** – mějte sešlápnutou brzdou, když přerazujete z pozice „P“ do jiné pozice. Jestliže tak neuděláte, můžete



#### Kdy použít pozici „Jednička“ (F)

Když zařadíte pozici „F“, dochází k brzdění motorem, což napomáhá při sjíždění z kopců.

Nejezděte rychleji než 29 mil za hodinu (46 km/h) s pákou v této pozici. Z pozice „Jednička“ (F) lze kdykoliv přerazit do pozice „Jízda“ (D).

#### Světla

Světla v pronajatém vozidle lze rozsvítit jedním z následujících způsobů:

- Otočte či vytáhněte knoflík umístěný vlevo dole na přístrojové desce
- Posuňte signální páčku vpřed
- Zmáčkněte tlačítko/páčku na panelu umístěném vlevo nahore
- Zatlačte páčku umístěnou vpravo pod volantem

#### Dálková světla

K přepnutí z potkávacích na dálková světla, přitáhněte či odtlačte signální páčku na levé straně volantu.

se nečekaně rozjet, někoho zranit či způsobit škodu.

Palcová pojistka – pokud je na páce tato pojistka, musí být stisknuta, aby bylo možné změnit pozici páky.

#### Řízení

Pozice řízení „Jízda“ (D) je obvyklá pozice na řízení, dochází k automatickému přerazování a podřazování dle rychlosti vozu.

## Výstražná světla

Zmáčkněte/vytáhněte knoflík umístěný na horní či spodní straně volantu.

Zmáčkněte tlačítko označené symbolem trojúhelníku na přístrojové desce.

## Vytažení klíčku ze zapalování

Otočte klíčkem do polohy zamčeno (Lock). Jestliže je vůz vybaven uvolňovacím mechanismem, může být toto tlačítko umístěno vedle zapalování.

## Pojistka na uzávěr palivové nádrže

V případě, že vozidlo má pojistku na uzávěr palivové nádrže, může být umístěna na podlaze mezi sedadlem řidiče a dveřmi. Zatáhněte za páčku, aby došlo k otevření dvířek nádrže.

U některých modelů je pojistkové tlačítko umístěno na palubní desce. Otočte klíčkem v zapalování do pohotovostní pozice a zmáčkněte tlačítko, aby došlo k otevření nádrže.

Jestliže jste nenalezli pojistku na výše uvedených místech, zkontrolujte ještě:

- Tlačítko na dveřích řidiče
- Tlačítko na centrální konzoli
- Tlačítko na přístrojové desce

## Páčka na otevření zavazadlového prostoru

V případě, že je Vaše vozidlo vybaveno páčkou na otevření zavazadlového prostoru, postupujte následovně:

Páčka na otevření může být umístěna na zemi mezi sedadlem řidiče a dveřmi. Zatáhněte za páčku, aby došlo k otevření zavazadlového prostoru. U některých modelů je pojistkové tlačítko umístěno na palubní desce nebo na dveřích řidiče.

## Ruční brzda

V případě, že je Vaše vozidlo vybaveno klasickou ruční brzdou, zmáčkněte knoflík a uvolněte ruční brzdou.

V případě, že má vozidlo nožní parkovací brzdou, zatáhněte za knoflík, který bývá umístěn na spodní straně vlevo od volantu.

Jestliže, jste nenašli ani jeden z výše uvedených možností, sešlápněte 2-krát za sebou brzdový pedal, aby došlo k odbrždění.

## Alarmy (zabezpečovací/ výstražná zařízení)

Jestliže je vozidlo vybaveno zabezpečovacím zařízením postupujte následovně: Na všech dveřích zmáčkněte tlačítko uzavení dveří a potom dveře zavřete. Kontrolka

alarmu bude 30 sekund blikat, a pak se vypne.

Vozidlo je zabezpečeno. (V případě uzamčení dveří manuálně či klíčkem nedojde ke spuštění alarmu).

K odjištění alarmu odemkněte klíčkem jakékoliv dveře.

## Odjištění zabezpečovacího zařízení

Odemkněte jakékoliv dveře a otočte klíčkem v zapalování do pozice „Acc“ nebo „On“.



## Na cestách

### Americké a kanadské čerpací stanice

Služby na čerpacích stanicích jsou všeobecně prvotřídní. Přestože se většinou jedná o samoobslužné stanice, vyjma států New Jersey a Oregon, obsluha je samozřejmostí. Natankují Vám nádrž stejně tak jako umyjí čelní sklo, či se podívají pod kapotu. Obsluze se nedává spropitné, ale celková cena může být o něco vyšší.

Na většině čerpacích stanic musíte za benzín zaplatit před tankováním. V Kanadě toto pravidlo neplatí.

V Kanadě se tankuje v litrech, v USA v galonech. Americký gallon jsou necelé 4 litry, je o pětinu menší než britský gallon.

### Semaforey

Světla na semaforech skočí z červené přímo na zelenou, ale poté na žlutou, než se opět objeví červená. Blikající žlutá znamená „projíždějte s opatrností“. Blikající červená znamená úplné zastavení.

Semaforey jsou většinou umístěny vysoko nad vozovkou, méně často po stranách silnic.

Na území Kanady a mimo velká města USA platí možnost odbočení vpravo, když svítí červená. Musíte zastavit v zatáčce a pokračovat, jetliže nejede žádné vozidlo zleva, či nepřecházejí chodci.

### Parkování

Při parkování používejte vyhrazená parkoviště. Tato parkoviště jsou často kontrolována. Do parkovacích automatů se vhadzují mince v hodnotě 5, 10 a 25 centů. Mějte vždy pár drobných po kapsách. Parkování ve velkých městech může stát 20 USD a více za den. V USA se též používají tzv. „Botičky“, či jiná zařízení, za jejichž odstranění zaplatíte 30 USD a více.

### Policie

S policejními příslušníky vždy jednejte s úctou a s respektem.

Jestliže za sebou uvidíte blikající výstražná světla, zabočte ke straně a zastavte.



Nevystupujte z vozidla, vždy vyčkejte, až policista přijde k Vám. Nepokoušejte se vtipkovat, být sarkastický, agresivní či dokonce napadnout policistu.

### Pokuty

V některých státech je možné zaplatit pokutu na místě, což je obvykle levnější a rychlejší, než jít před soud.

### Řidičský průkaz

Pamatujte, že u sebe musíte vždy mít řidičský průkaz, nájemní smlouvu, doklady od vozidla, pas či jiný identifikační průkaz. Jestliže Váš řidičský průkaz není v angličtině,

musíte mít také mezinárodní řidičský průkaz.

### Bezpečnostní pásy

Vždy se připoutejte bezpečnostními pásy. Chrání Vaše životy a dodržíte zákon. U vozidel s automatickými pásy, též zapněte postranní pásy.

## Silniční systém



### Řízení v Americe

Jak USA, tak i Kanada má velmi kvalitní dálniční síť.

Číslování silnic je v obou státech velmi rozšířené. Pravděpodobně si lépe zapamatujete čísla silnic než názvy měst, přes které pojedete.

V USA jsou nejhlavnější silnice označeny písmenem I (jako Interstate) a číslem umístěným na červeno-modro-bílé značce (viz strana 26–29). Mezistátní dálnice mohou být dlouhé tisíce mil a jsou číslovány sudými číslicemi v případě, že vedou z východu na západ či lichými číslicemi, vedou-li ze severu na jih. Hlavní dálnice jsou označeny dvěma číslicemi (např. I-95), vedlejší dálnice mají v označení číslice tři (např. I-295).



Podobně je to i s většinou městských silnic, které vedou ze severu na jih či z východu na západ, a když Vám někdo bude ukazovat cestu, pošle Vás na východ či západ a pak doleva či doprava. Ale nebojte se, cesty jsou velmi dobře označeny a plány cest (Hertz Driving Directions) jsou k dispozici na mnoha Hertz pobočkách.

Ve Spojených státech se na některých silnicích pro motorová vozidla platí mýtné. Obvykle dostanete kartičku u turniketu při vjezdu a zaplatíte při výjezdu. Mýtné se též může platit na některých mostech či v tunelech, proto mějte vždy u sebe dostatek drobných.

V Kanadě je dálniční síť většinou provinční a systém číslování se liší.

Čáry rozdělující provoz v protisměru jsou žluté, čáry oddělující pruhy ve stejném směru jsou bílé. Pamatujte, nikdy a nikde nepřejíždějte plnou čáru!



## Tabulky vzdáleností

### USA Východní pobřeží

	New York	Philadelphia	Atlantic City	Washington D.C.	Boston	Orlando	Miami	Tampa	New Orleans	Columbia	Nashville	Memphis
New York	0											
Philadelphia	93	0										
Atlantic City	127	65	0									
Washington D.C.	229	140	180	0								
Boston	213	304	338	440	0							
Orlando	1081	977	1021	833	1279	0						
Miami	1328	1239	1230	1101	1539	230	0					
Tampa	1127	1083	1070	945	1383	84	248	0				
New Orleans	1330	1241	1247	1098	1505	668	892	645	0			
Columbia	698	609	635	471	909	445	650	494	710	0		
Nashville	913	824	825	681	1124	708	932	737	546	440	0	
Memphis	1134	1045	1029	902	1345	801	1025	782	401	635	206	0

Vzdálenosti v milích

### USA Západní pobřeží

	San Francisco	Las Vegas	San Diego	Los Angeles	Santa Barbara	Phoenix	Denver	Salt Lake City	Great Falls
San Francisco	0								
Las Vegas	573	0							
San Diego	524	336	0						
Los Angeles	403	289	121	0					
Santa Barbara	337	383	215	94	0				
Phoenix	800	294	359	398	492	0			
Denver	1266	885	1195	1174	1268	836	0		
Salt Lake City	754	439	775	728	822	651	512	0	
Great Falls	1180	1017	1353	1306	1400	1229	811	578	0

Vzdálenosti v milích

## KANADA

	Banff	Calgary	Charlottetown	Edmonton	Fredericton	Ft. St. John, BC	Halifax	Jasper	London	Moncton	Montreal	Ottawa	Quebec City	Regina	St. John, NB	Saskatoon	Sydney, NS	Thunder Bay	Toronto	Vancouver	Victoria	Winnipeg	
Banff	0																						
Calgary	76	0																					
Charlottetown	2919	2902	0																				
Edmonton	249	176	2921	0																			
Fredericton	2768	2699	220	2705	0																		
Ft. St. John, BC	466	559	3082	390	2930	0																	
Halifax	3012	2925	165	2949	244	3200	0																
Jasper	118	191	3044	206	2882	332	3147	0															
London	2214	2138	1129	2119	922	2322	1158	2329	0														
Moncton	2885	2798	104	2816	116	3039	162	3006	1025	0													
Montreal	2278	2202	705	2214	491	2460	732	2397	423	602	0												
Ottawa	2166	2090	817	2086	602	2379	846	2294	341	714	112	0											
Quebec City	2436	2361	565	2374	345	2597	578	2427	568	461	159	271	0										
Regina	525	449	2459	462	2243	847	2487	643	1670	2354	1752	1641	1911	0									
St. John, NB	2831	2744	191	2767	62	3037	182	2953	981	87	553	665	396	2305	0								
Saskatoon	440	365	2609	311	2394	702	2638	553	1808	2506	1904	1792	2063	151	2456	0							
Sydney, NS	3130	3043	279	3066	397	3335	206	3248	1275	279	849	964	695	2605	368	2756	0						
Thunder Bay	1278	1181	1539	1164	1387	1554	1656	1382	779	1496	916	836	1056	736	1494	851	1792	0					
Toronto	2096	2020	1023	2032	808	2339	1052	2218	106	919	317	235	476	1571	870	1722	1169	795	0				
Vancouver	735	622	3531	732	3314	694	3559	546	2758	3426	2824	2712	2983	1072	3377	986	3676	1728	2642	0			
Victoria	797	684	3592	794	3376	794	3621	608	2819	3488	2886	2774	3085	1134	3439	1048	3738	1862	2704	62	0		
Winnipeg	862	786	2122	798	1906	1150	2151	979	1334	2019	1416	1305	1575	336	1969	488	2268	398	1235	1313	1375	0	

Vzdálenosti v mílech

## Americké dopravní značky

Výstražné značky v USA jsou obvykle znaky či obrázky na žlutém pozadí.

Příkazové značky jsou černé znaky a texty na bílém čtverci či obdélníku.

Směrové značky jsou zelené, turistické informativní značky hnědé a servisní značky modré.

Zde je několik příkladů značek, se kterými se setkáte během své dovolené v USA.



Označení mezistátní (Interstate) silnice



Informace



Nemocnice



Jeděte vpravo



Vlevo nebo přímo



2-Way Left Turn Lane



Příkazáný směr jízdy - pouze vpravo



Stop



Čerpačí stanice



Diesel/nafta



Objížd'ka



Zóna odtažení auta



Nebezpečná zatáčka (vlevo)



Nevstupovat



Železniční přejezd



Parkoviště



Zákaz otáčení



Zákaz odbočení (vlevo)



Zákaz parkování



Chodcům vstup zakázán



Dej přednost v jízdě



Bliží se Stop



Bliží se světla



Pozor Přednost v jízdě



Přířazující pruh (zprava)



Konec chodníku



Školní přechod



Změna přímého směru (vpravo)



Pravá zatáčka



Křižovatka

Zúžený most



Ukončení dálnice

# Kanadské dopravní značky

Zde je několik příkladů dopravních značek, se kterými se setkáte během své dovolené v Kanadě.



Pozor Stop



Pozor semaforů



Za mokra nebezpečí smyku



Zákaz odbočení vlevo



Zákaz odbočení vpravo



Zatáčka vlevo



Zatáčka vpravo



Pozor obousměrný provoz



Pozor odlétávající kameny/štěrk



Ukončení dálnice



Zákaz otáčení



Parkování zakázáno



Zákaz „U“ otáčení



Nevstupovat



Konec levého jízdního pruhu



Pozor nerovnosti na silnici



Pozor železniční přejezd



Zákaz předjíždění



Předjíždějte se zvýšenou opatností



Zákaz zastavení



Stop



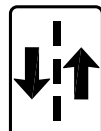
Pozor zastávka školního autobusu



Pozor přechod pro chodce



Přednost v jízdě zprava



Obousměrný provoz



Maximální povolená rychlost



Trans-Kanadská dálnice



Cestovní informace



Ubytování




Směnárna



Nemocnice



Přechod pro chodce



Držte se vpravo



Winnipeg  
Městská silnice



Vedlejší dálnice

## V případě dopravní nehody



V případě dopravní nehody nejprve zavolejte policii. Pak zavolejte Hertz emergency – asistenční službu na čísle 1-800-564-5060.

V případě nutnosti Vám pomohou dálniční hlídky. V některých státech mohou poskytnout i první pomoc. Pouze vyčkejte na příjezd hlídky.

### **V případě dopravní nehody**

Jestliže dojde k dopravní nehodě, je nezbytné sepsat oficiální zprávu na nejbližší pobočce Hertz. Veškeré informace o účastnících nehody sepište do následujících kolonek.



Jméno/Name \_\_\_\_\_

Adresa/Address \_\_\_\_\_  
\_\_\_\_\_  
\_\_\_\_\_

Telefon/Telephone \_\_\_\_\_  
\_\_\_\_\_

Pojišťovna/Insurance Carrier \_\_\_\_\_  
\_\_\_\_\_  
\_\_\_\_\_

Poznámky/Notes \_\_\_\_\_  
\_\_\_\_\_  
\_\_\_\_\_  
\_\_\_\_\_  
\_\_\_\_\_  
\_\_\_\_\_  
\_\_\_\_\_



[www.hertz.com](http://www.hertz.com)

Hertz rents Fords and other fine cars.

***Hertz***<sup>®</sup>